



SANİFOAM ENDÜSTRİ ve TÜKETİM ÜRÜNLERİ SAN. TİC. A.Ş.

YATIRIMCI SUNUMU
2022

Bir Bakışta Sanifoam

Kuruluş: 1990

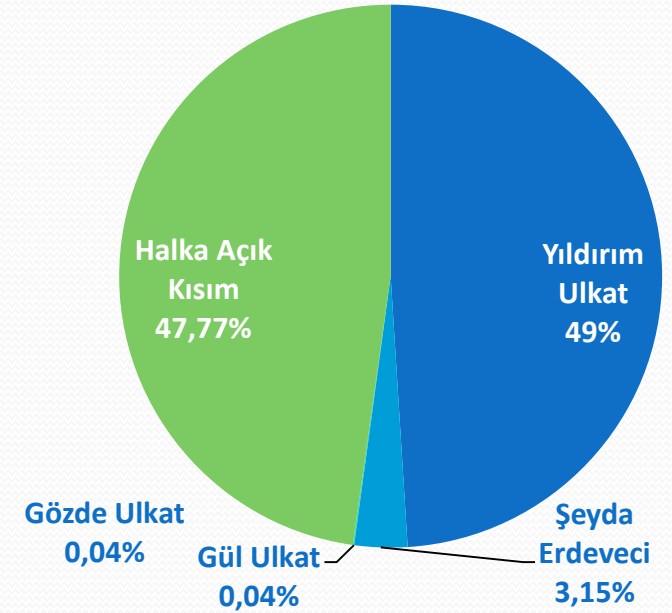
Faaliyet Konusu: Otomotiv, beyaz eşya, endüstriyel yalıtım ve temizlik sektörü için sünger, elyaf ve türevlerinden çeşitli malzemeler üretmektedir.

Sistem tedarikçisi, üreticisi ve ihracatçısı olarak ses ve ısı yalıtımı, filtrasyon, temizlik ve perakende alanlarında müşterilerin ihtiyaçlarına özel yenilikçi çözümler geliştirmektedir.

Sermaye : 30 Milyon TL



Ortaklık Yapısı



2022 Hasılat= 314 Milyon TL

2022 Net Kâr = 53 Milyon TL

Kilometre Taşlarımız

1995



İstanbul'da 10,000 m² fabrika binası ile üretime başladı.

2001



Emprenye Teknolojisi ile üretime başladı.

2009



Adana ve Bursa Fabrikaları hizmete açıldı.

2012



Eskişehir Fabrikası açıldı.

2013



Thermobond elyaf üretimi başladı.

2016



Ankara Fabrikası açıldı.

2018



Veliköy Fabrikası açıldı.

1990



Sanimed Sağlık Gereçleri Ltd. Şti. kuruldu

1999



Otomotiv sektörü için üretime başladı

2003



Çerkezköy fabrikası açıldı.

2009



Nonwoven keçe üretimi başladı.

2012



Sanifoam Sünger 2012 yılında halka arz edildi.

2015



Kontrol plak işlemeye başladı.

2018



Çerkezköy Fabrikası açıldı.

2019



Münih Lojistik Merkezi açıldı.

Üretim Tesislerimiz



- Çerkezköy I.fabrikamızda otomotiv, II. fabrikamızda temizlik sektörüne üretim yapılmakta,
- Bursa fabrikamızda hem temizlik, hem de otomotiv sektörüne Nonwoven üretimleri yapılmakta,
- Eskişehir fabrikamızda beyaz eşya sektörüne üretim yapılmakta,
- Adana ve Ankara fabrikalarımızda otomotiv sektörüne üretim yapılmakta,
- Münih'de bulunan depomuzda otomotiv sektörüne hizmet verilmektedir.



Bağlı Ortaklıklarımız

Sanifoam GMBH

- Almanya'da otomotiv sektörüne yönelik olarak lojistik depolama konusunda faaliyet göstermektedir. Sermayesi 100.000 € olup, Sanifoam % 50'sine sahiptir.

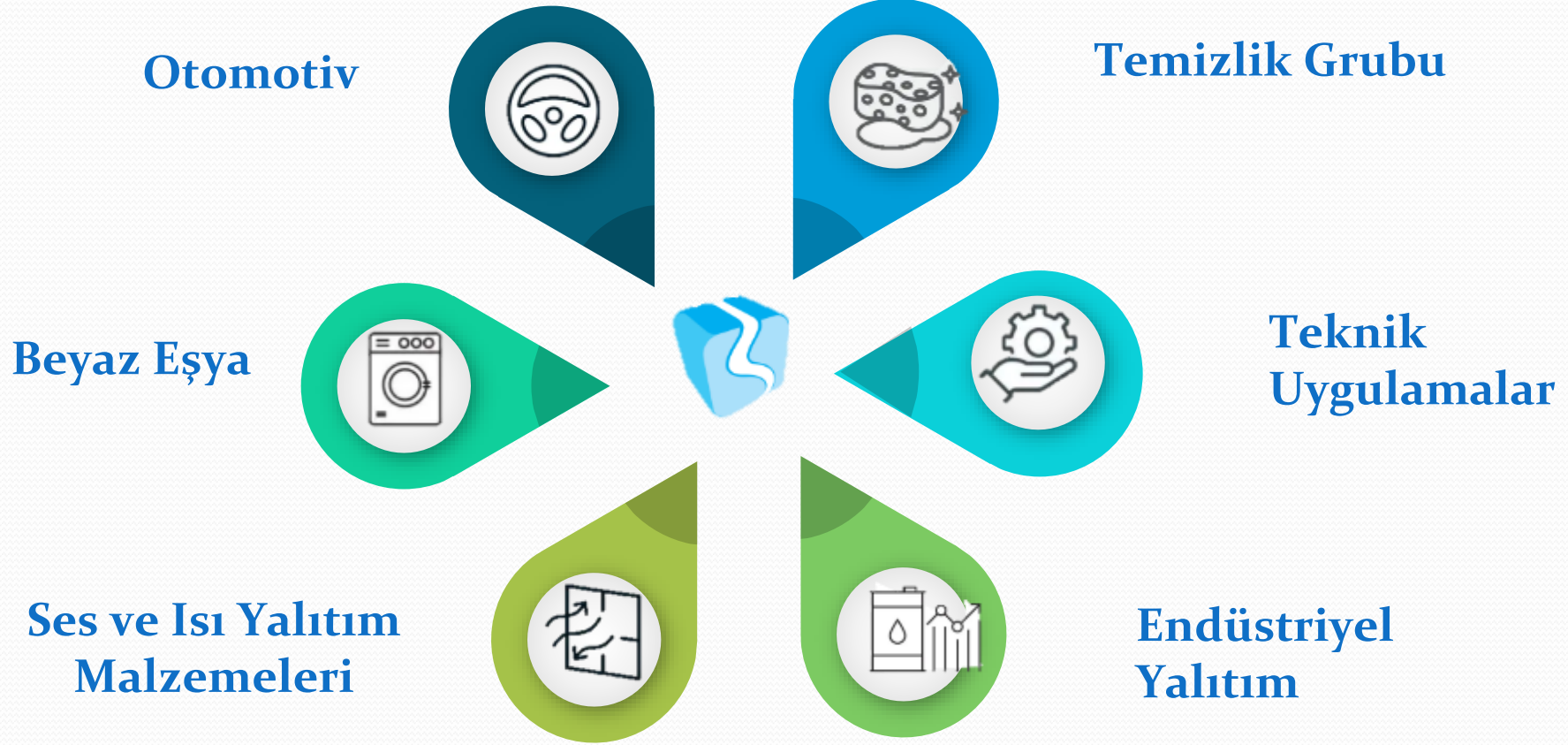


Saniteks Sünger Sanayi Turizm ve Ticaret A.Ş

- Çerkezköy'de süngerden yalıtım ve temizlik malzemesi üretimi konusunda faaliyet göstermektedir. Sermayesi 700.000 TL olup, Sanifoam % 89,75'ine sahiptir.



Geniř Ürün Yelpazesi



Otomotiv Sektöründeyiz



Sanifoam Endüstri Tier-1 ve Tier-2 olarak hizmet vermektedir.

✓ Motor bölmeleri, yan duvar ve tavan ses ve ısı yalıtım malzemeleri

- Hava kanalı yalıtım malzemeleri
- Turbo alanı, egzoz manifoldları için ısı yalıtım malzemeleri
- Motor kaputu izolasyon malzemeleri
- Yolcu koltuk minderleri
- Bagaj bölmesi yalıtım malzemeleri
- Sızdırmazlık bantları


✓ Doğal elyaf karışımlı tavan döşemesi kompozitleri

- Tavan kaplaması için Nonwoven

✓ Tavan Döşemesi Montaj Pedleri

- Kapı panelleri için yalıtım ekleme köpükleri
- Pano altı için yalıtım köpükleri
- Sandıklar, tavan ve zemin için yalıtım pedleri
- Motor bölmesi, bagaj, kaputta kullanılmak üzere 3D ses ve ısı yalıtım malzemeleri
- Termo preslenmiş köpükler ve fiber malzemeler
- Tamponlama ve destek malzemeleri

✓ Sünger ve Elyaf Filtreler



Kontrplak Otobüs Taban Üreticisiyiz

- Kontrplak
- Yalıtımlı Kontrplak
- CNC Kesim
- Boyama



Geri Dönüşüm Süngeri Üreticisiyiz

- Geri Dönüştürülen Poliüretan Sünger
- Geri Dönüştürülen Melamin Sünger
- Yoğunluk Aralığı: 60 - 200 Kg/M³



Beyaz Eşya ve Ev Aletleri Sektöründeyiz




- PU sızdırmazlık parçaları
- Su sızdırmazlık parçaları
- Isı yalıtım parçaları
- Ses yalıtım parçaları
- Titreşim sönümlenme parçaları
- Filtrasyon süngerleri
- Contalar
- Hava sızdırmazlık parçaları

Bina, İnşaat ve Makine Yalıtımları Sektöründeyiz



Sanifoam'ın ürünleri, mimari uygulamaların yanı sıra gürültü ve ısı üreten makineler ve denizcilik endüstrileri için ses ve ısı yalıtımında yaygın olarak kullanılmaktadır.

- Kongre salonları, tiyatrolar, konferans salonları, kayıt ve radyo/TV stüdyoları, alışveriş merkezleri, havaalanları, toplu taşıma istasyonlarının akustik düzenlemesi
- Hava kanallarının, dairelerin ses yalıtımı (yatay ve dikey)
- Güç jeneratörleri, hava kompresörleri için kanopi yalıtım malzemeleri, turbo alanı, egzoz manifoldları için ısı yalıtım malzemeleri
- Hava perdeleri, asansörler için ses emiciler
- Yatlar için motor bölmesi izolasyonları
- Endüstriyel makineler için titreşim sönümlenme ve ses yalıtımı



Diğer Teknik Uygulama Sektörlerimiz

- Polısaj ve diğeryüzey işlemler için süngerler
- Paketleme süngerleri
- Filtrasyon süngerleri
- Sıhhi süngerler
- Mobilya süngerleri
- Endüstriyel ütüleme uygulamaları için emprenye süngerler
- Yüksek basınçlı hava filtreleri için emprenye süngerler



Kalite Belgelerimiz

1

Adana Fabrika

- ISO 9001:2015 Kalite Yönetim Sistemi

2

Ankara Fabrika

- ISO 9001:2015 Kalite Yönetim Sistemi
- IATF 16949:2016 Kalite Yönetim Sistemi

3

Bursa Fabrika

- ISO 9001:2015 Kalite Yönetim Sistemi

4

Çerkezköy Fabrika

- ISO TS 16949:2016 Kalite Yönetim Sistemi,
- ISO 9001:2015 Kalite Yönetim Sistemi,
- ISO 14001:2015 Çevre Yönetim Sistemi,
- ISO 18001:2007 İşçi Sağlığı ve İş Güvenliği Sistemi,
- ISO 22716:2007 İyi Üretim Uygulamaları (GMP)

5

Eskişehir Fabrika

- ISO 9001:2015 Kalite Yönetim Sistemi

AR&GE ve İleri Üretim Teknolojisi

İleri teknoloji test cihazları ile donatılan Çorlu AR&GE Merkezimiz, Namık Kemal Üniversitesi işbirliği ile kalite güvenliği ve ürün geliştirme için çalışmaktadır.



Yatırım Planlarımız

Hendek OSB'de
planlanan yeni fabrika
yatırımı

Thermaforming
ürünleri için ilave
makine yatırımı

Non Woven kapasite
artışı için ilave
makine yatırımı

Yeni yurtdışı Pazar
araştırmaları

Özet Bilanço

VARLIKLAR	2022	2021
Dönen Varlıklar	217.520.257	109.560.798
Nakit ve Nakit Benzerleri	39.149.749	41.431.996
Ticari Alacaklar	91.006.079	40.508.718
Diğer Alacaklar	10.927.296	1.242.776
Stoklar	66.433.675	18.413.800
Peşin Ödenmiş Giderler	9.606.567,00	7.837.878,00
Duran Varlıklar	140.501.382,00	87.352.906,00
Yatırım Amaçlı Gayrimenkuller	96.270.014,00	56.400.000,00
Maddi Duran Varlıklar	25.093.190,00	14.764.971,00
Peşin Ödenmiş Giderler	4.860.000,00	1.400.000,00
Ertelenmiş Vergi Varlığı	7.583.388,00	6.184.982,00
Kullanım Hakkı Varlıkları	6.217.584,00	8.165.042,00
TOPLAM VARLIKLAR	358.021.639,00	196.913.704,00

KAYNAKLAR	2022	2021
Kısa Vadeli Yükümlülükler	175.646.647	100.209.600
Finansal Borçlar	82.479.072	50.792.664
Ticari Borçlar	78.896.987	42.117.217
Uzun Vadeli Yükümlülükler	60.854.633,00	36.194.202,00
Finansal Borçlar	42.213.586,00	27.239.352,00
Uzun vadeli Karşılıklar	8.402.419,00	3.611.904,00
Ertelenmiş Vergi Yükümlülüğü	10.238.628,00	5.342.946,00
Özkaynaklar	121.520.359,00	60.509.902,00
Ana Ortaklığa Ait Özkaynaklar	120.426.693,00	59.864.464,00
Ödenmiş Sermaye	30.000.000,00	13.202.124,00
Geçmiş Yıllar Kar/Zararları	16.537.092,00	3.121.756,00
Dönem Net Kar/Zararı	63.118.229,00	30.814.364,00
TOPLAM KAYNAKLAR	358.021.639,00	196.913.704,00

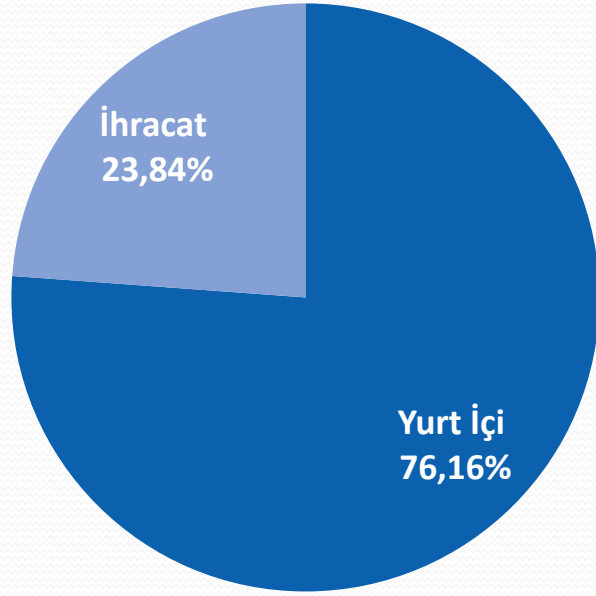
Özet Gelir Tablosu



TL	2022	2021	Değişim
SATIŞ GELİRLERİ	313.604.948	144.492.036	117,04%
Yurt İçi Satışlar	241.272.021	112.786.246	
Yurt Dışı Satışlar	74.752.681	32.875.097	
Satışların Maliyeti (-)	-238.070.606	-112.119.942	
BRÜT KAR (ZARAR)	75.534.342,00	32.372.094,00	133,33%
Genel Yönetim Giderleri (-)	-13.255.740,00	-6.112.864,00	
Pazarlama, Satış ve Dağıtım Giderleri (-)	-14.189.409,00	-6.617.351,00	
Diğer Faaliyet Gelirleri	17.873.836,00	15.195.717,00	
Diğer Faaliyet Giderleri (-)	-13.400.786,00	-7.677.861,00	
FAALİYET KARI (ZARARI)	52.562.243,00	27.159.735,00	93,53%
Yatırım Faaliyetlerinden Gelirler	39.225.770,00	21.465.378,00	
FİNANSMAN GELİRİ (GİDERİ) ÖNCESİ FAALİYET KARI (ZARARI)	91.788.013,00	48.625.113,00	88,77%
(Esas Faaliyet Dışı) Finansal Gelirler	16.267.812,00	19.744.513,00	
(Esas Faaliyet Dışı) Finansal Giderler (-)	-33.571.027,00	-32.056.242,00	
SÜRDÜRÜLEN FAALİYETLER VERGİ ÖNCESİ KARI (ZARARI)	74.484.798,00	36.313.384,00	105,12%
Sürdürülen Faaliyetler Vergi Geliri (Gideri)	-11.131.977,00	-5.220.708,00	
Dönem Vergi Geliri (Gideri)	-6.942.292,00	-4.741.405,00	
Ertelenmiş Vergi Geliri (Gideri)	-4.189.685,00	-479.303,00	
DÖNEM KARI (ZARARI)	63.352.821,00	31.092.676,00	103,75%

Satışlarımız

Yurt İçi-Yurt Dışı Dağılımı



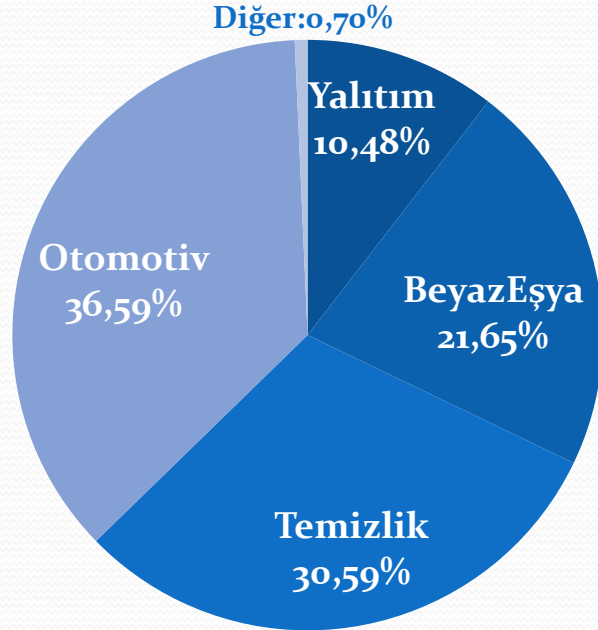
İhracatın toplam satışlar içindeki payı 2022 yılında %23,84 olarak gerçekleşmiştir.

İhracat yaptığımız ilk 5 ülke;

- ✓ Almanya
- ✓ Romanya
- ✓ Polonya
- ✓ Çek Cumhuriyeti
- ✓ İspanya

Satışlarımız

Ürün Gruplarına Göre Dağılım



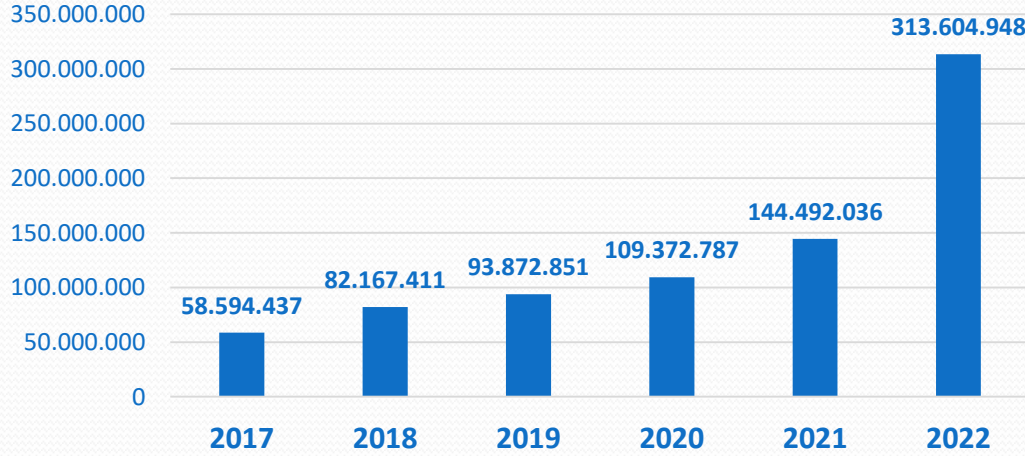
Hasılat içinde en büyük pay otomotiv sektörü ürünlerine aittir.

Toplam endüstri sektörüne ait ürünlerin (otomotiv, beyaz eşya, yalıtım) satış içindeki payı %69,41'dir.

Temizlik ürünlerinin payı ise %30,59'dur.

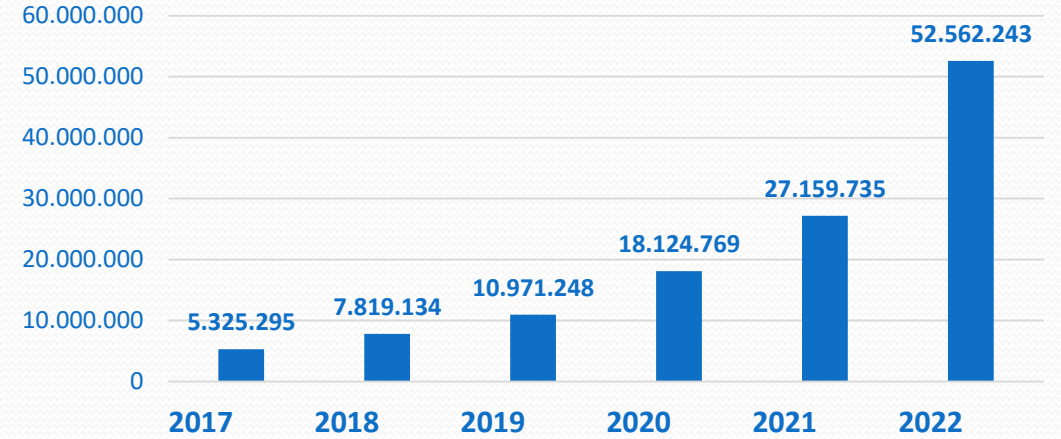
Gelir Performansımız- Güçlü Büyüme

Satış Hasılatı



Hasılat 2017 yılında 58,5 Milyon TL iken, 5 yılda güçlü bir artış sergileyerek 2022 yılında 314 Milyon TL'ye ulaşmıştır.

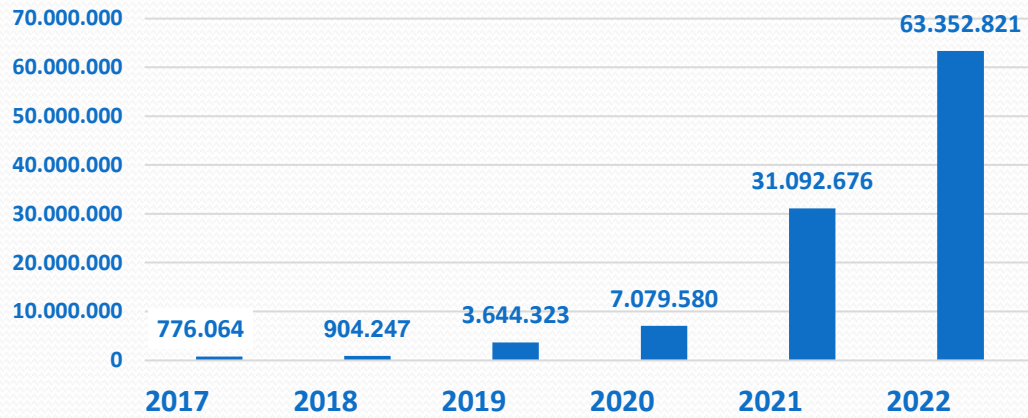
Faaliyet Kârı Değişimi



Büyüyen iş hacmi ile son 5 yılda faaliyet kârı 5,3 Milyon TL'den 52,5 Milyon TL'ye ulaşmıştır.

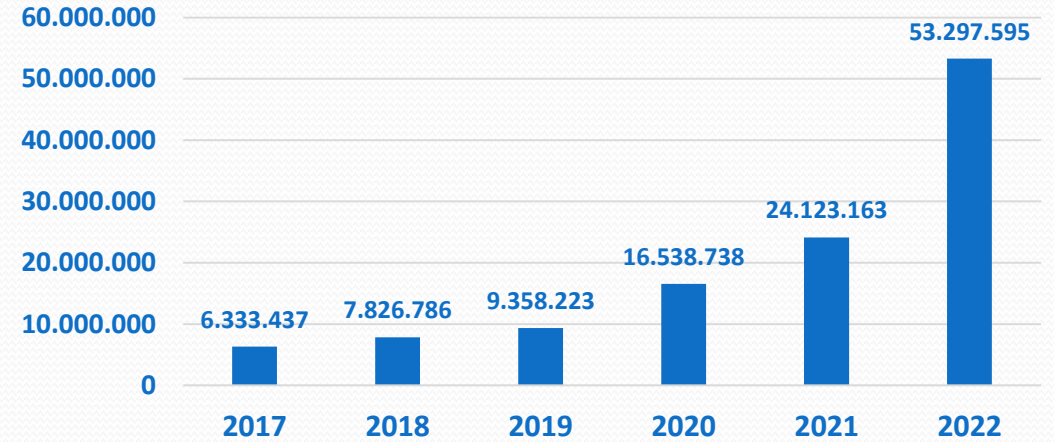
Gelir Performansımız- Güçlü Büyüme

Net Kâr Büyümesi



Büyüyen iş hacmi ile son 5 yılda net kâr 776 bin TL'den 63 Milyon TL'ye önemli bir artış göstermiştir.

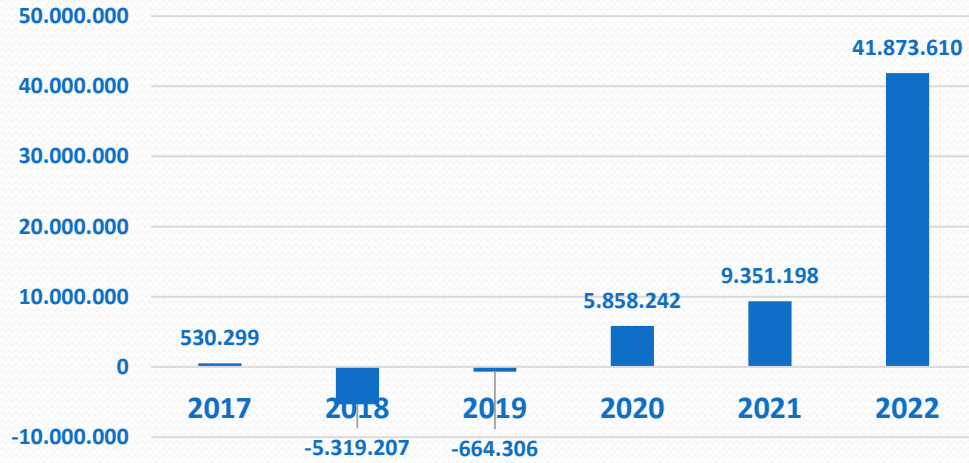
FAVÖK Gelişimi



Son 5 yılda FAVÖK 6,3 Milyon TL'den 53 Milyon TL'ye yükselmiştir.

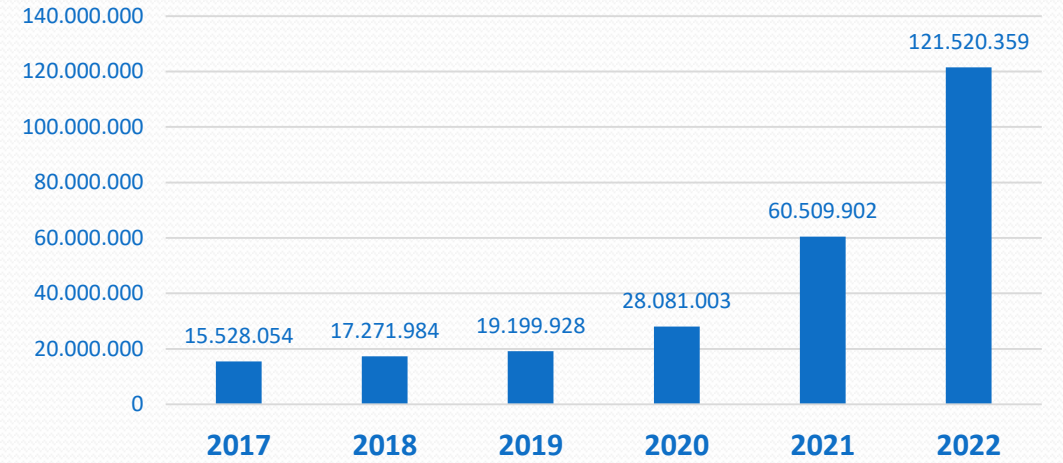
Finansal Performansımız

Net İşletme Sermayesi



Net İşletme Sermayesi son 5 yılda 78 kat artarak 41,8 milyon TL'ye ulaşmıştır.

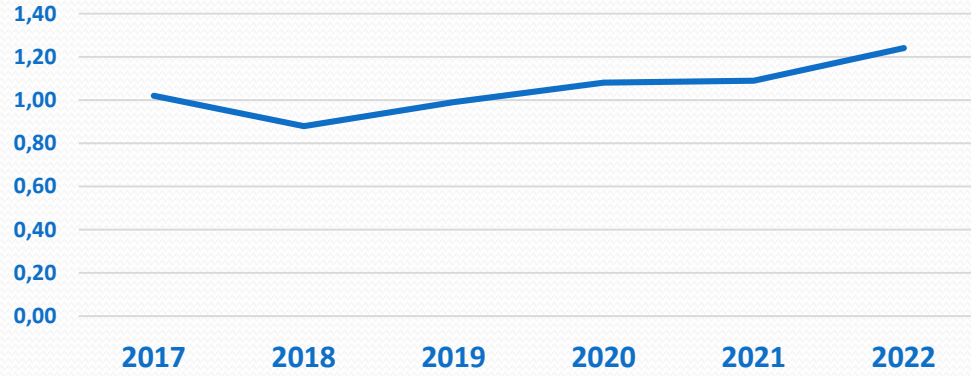
Özkaynak Gelişimi



Son 5 yılda Özkaynaklar 15,52 Milyon TL'den 121,52 Milyon TL'ye yükselmiştir.

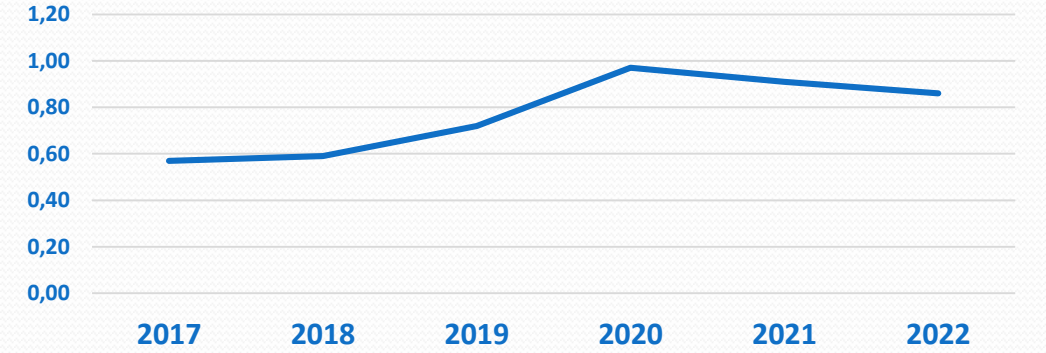
Finansal Performansımız

Cari Oran



Özkaynak gelişimine paralel büyüyen güçlü cari oran.

Likitide Oranı

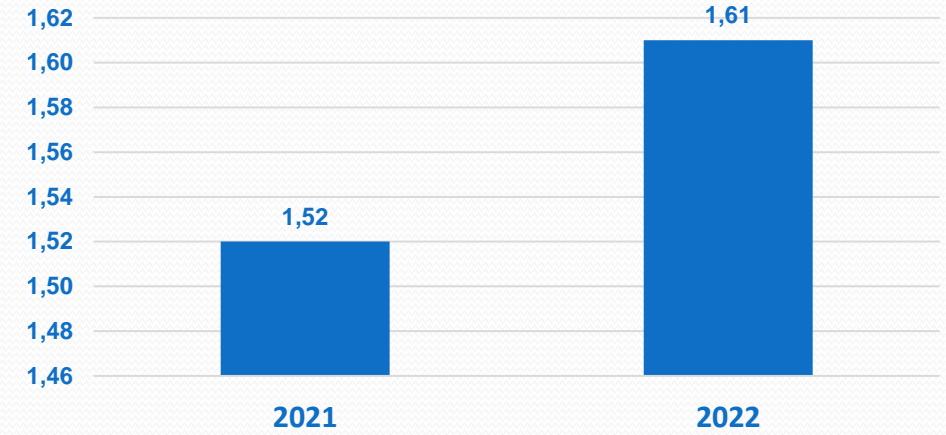


Sektör ortalaması üzerinde likitide oranı.

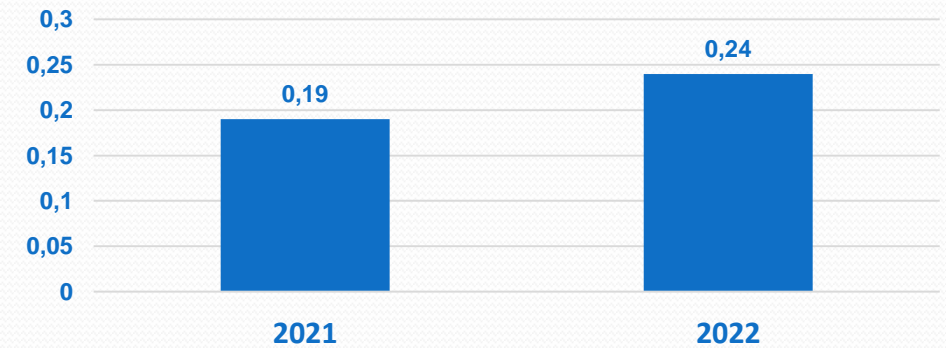
Net Finansal Borçluluk

TL	2022	2021
Kısa Vadeli Finansal Borçlar	82.479.072	50.792.664
Uzun Vadeli Finansal Borçlar	42.213.586	27.239.352
Toplam Finansal Borçlar	124.692.658	78.032.016
Nakit ve Nakit Benzerleri	39.149.749	41.431.996
Net Finansal Borçluluk	85.542.909	36.600.020
Net Finansal Borçluluk / Toplam Varlıklar	0,24	0,19
Net Finansal Borçluluk/ FAVÖK	1,61	1,52

Net Finansal Borçluluk / FAVÖK



Net Finansal Borçluluk / Toplam Varlıklar



İletişim Bilgileri



Sanifoam Endüstri ve Tüketim Ürünleri Sanayi Ticaret A.Ş

G.O.P. OSB Mah. 21.Sokak No:6/A Çerkezköy – TEKİRDAĞ

Telefon, Fax : 0212.438 53 00 (İstanbul – İdari Ofis)

İnternet Sitesi Adresi : www.sanifoam.com.tr

E-posta Adresi : info@sanifoam.com.tr

YATIRIMCI İLİŞKİLERİ BİRİM YÖNETİCİSİ

MURAT AKYOL

murat.akyol@sanifoam.com.tr

212 438 53 00

GENEL MÜDÜR YARDIMCISI

ŞEYDA ERDEVECİ

seyda.erdeveci@sanifoam.com.tr

212 438 53 00

Uyarı

Sanifoam Endüstri ve Tüketim Ürünleri Sanayi Ticaret A.Ş (“Şirket”) tarafından hazırlanan bu sunum (“Sunum”) Şirket hakkında bilgi vermek amacıyla hazırlanmıştır. Bu Sunumda yer alan bilgiler Şirket hisse senetlerinin satılması veya ihraç edilmesiyle ilgili veya satın alınması veya satın alma taahhüdünde bulunulması için bir çağrı veya teklif niteliği taşımaz. Menkul kıymetlere yatırım yapan ya da yapmayı düşünen yatırımcılar, buna ilişkin kararlarını kendi bağımsız inceleme ve değerlendirmeleri ile sonuçlandırmalıdır. Bu dökümanda yer alan bilgiler alıcılara yardım amacıyla sunulmuştur. Bu Sunum içeriğinin kullanımından doğan zararlardan Şirket, herhangi bir Yönetim Kurulu Üyesi, yönetici veya çalışanı sorumlu değildir ve yükümlülük kabul etmemektedir.



Sanifoam®